



Wagenburg-Gymnasium | Wagenburgstr. 30 | 70184 Stuttgart

Die App für unsere Schule: Sdui

Liebe Eltern,

wir freuen uns, Ihnen mitteilen zu dürfen, dass wir die Schul-App Sdui an unserer Schule nutzen.

Die App ermöglicht es uns, sicher und datenschutzkonform miteinander zu kommunizieren.

Sdui bietet für uns nicht nur einen Ersatz für den WhatsApp-Messenger und die Kommunikation per E-Mail:

- Mit Sdui haben wir nun eine **eigene Cloud**, die es uns ermöglicht, Unterrichtsmaterial, Hausaufgaben, Elternbriefe usw. digital mit Ihnen zu teilen.
- Die **Videofunktion** ermöglicht es uns, digitalen Unterricht und digitale Elternsprechzeiten abzuhalten.
- **Newsfeed**: Sie und Ihre Kinder erhalten alle wichtigen Informationen direkt auf Ihre Startseite!

Sdui steht Ihnen nicht nur als App, sondern auch als Web-App zur Verfügung. Das bedeutet, auch am PC kann Sdui ganz einfach über den Browser aufgerufen werden.

Das Unternehmen mit Sitz in Koblenz legt großen Wert auf einfache Bedienung und sichere Kommunikation. So werden ausschließlich deutsche Server genutzt und alle Datenschutz-Standards erfüllt.

Die nächsten Schritte:

Sie und Ihr Kind erhalten von uns zu Schuljahresbeginn einen Aktivierungscode für die Registrierung bei Sdui. Jeder Code ist nur **einmalig für die Registrierung gültig**, bei der Sie sich dann **persönliche Zugangsdaten** erstellen werden.

Sobald Sie den Aktivierungscode erhalten haben, können Sie sich die Sdui-App in Ihrem **App-Store** (z.B. Google Play Store oder App Store bei Apple-Geräten) auf Ihr Mobilgerät herunterladen.

Wenn Sie die App öffnen, werden Sie nach dem Namen der Schule gefragt und geben im zweiten Schritt den Aktivierungscode ein. Daraufhin durchlaufen Sie die Registrierung und können Sdui ab sofort zur Kommunikation mit unserer Schule verwenden. **Diese Unterlagen zur Registrierung erhalten Sie alle am Tag der Einschulung.**

Für die **Nutzung am PC** rufen Sie Ihren Browser auf und geben Sie in die URL-Zeile „**app.sdui.de**“ ein. So gelangen Sie auf die Web-App.

Damit wir Sie alle über eine Plattform erreichen können, wäre es uns sehr wichtig, dass sich mindestens ein Elternteil pro Kind bei Sdui registriert. Es können auch weitere Elternaccounts angelegt werden.

Gerne können Sie sich vorab schon über Sdui informieren: www.sdui.de

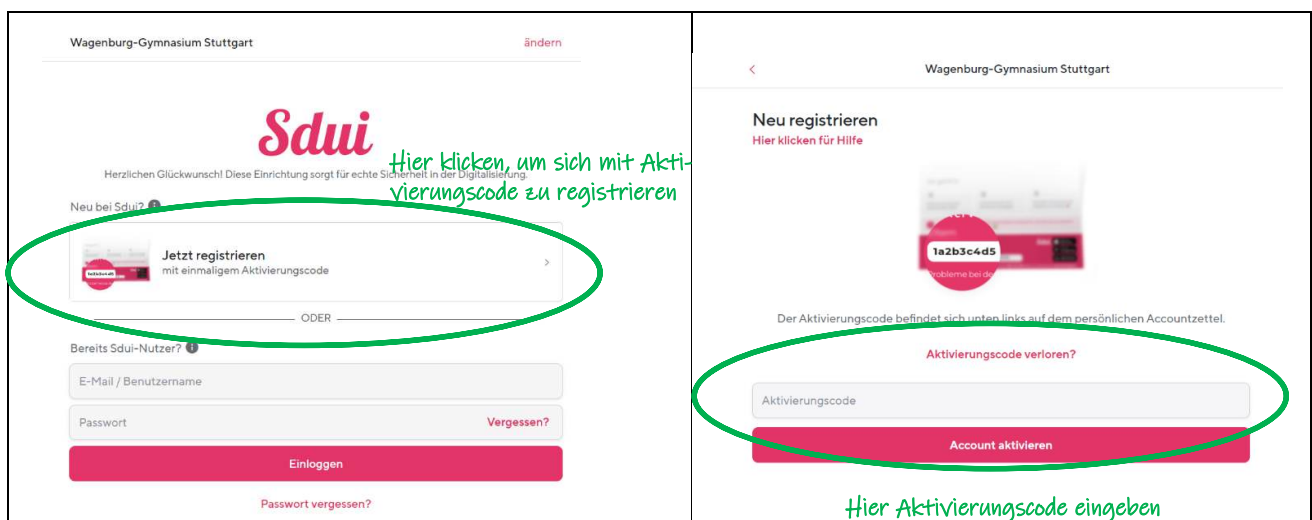
Wir freuen uns, gemeinsam mit Ihnen neue, digitale Wege zu gehen!

1. Anmeldung und Registrierung

Um Sdui nutzen zu können müssen Sie sich mit Ihrem **Aktivierungscode** registrieren. Dieser findet sich für Kinder und Eltern auf dem Anmeldeformular. Jeder Aktivierungscode ist nur einmalig für die Erstanmeldung gültig, das heißt dieser ist nach der ersten Registrierung entwertet. Der Aktivierungscode ist **kein Passwort**.

Um sich im Sdui des Wagenburg-Gymnasiums beim ersten Besuch zu registrieren und danach anzumelden wird folgender Link genutzt:

- <https://sdui.app/wagenburg-gymnasium-stuttgart/login>



Wagenburg-Gymnasium Stuttgart ändern

Sdui

Herzlichen Glückwunsch! Diese Einrichtung sorgt für echte Sicherheit in der Digitalisierung.

Neu bei Sdui?

Jetzt registrieren
mit einmaligem Aktivierungscode

— ODER —

Bereits Sdui-Nutzer?

E-Mail / Benutzername

Passwort Vergessen?

Einloggen

[Passwort vergessen?](#)

Wagenburg-Gymnasium Stuttgart

Neu registrieren
[Hier klicken für Hilfe](#)

1a2b3c4d5

Der Aktivierungscode befindet sich unten links auf dem persönlichen Accountzettel.

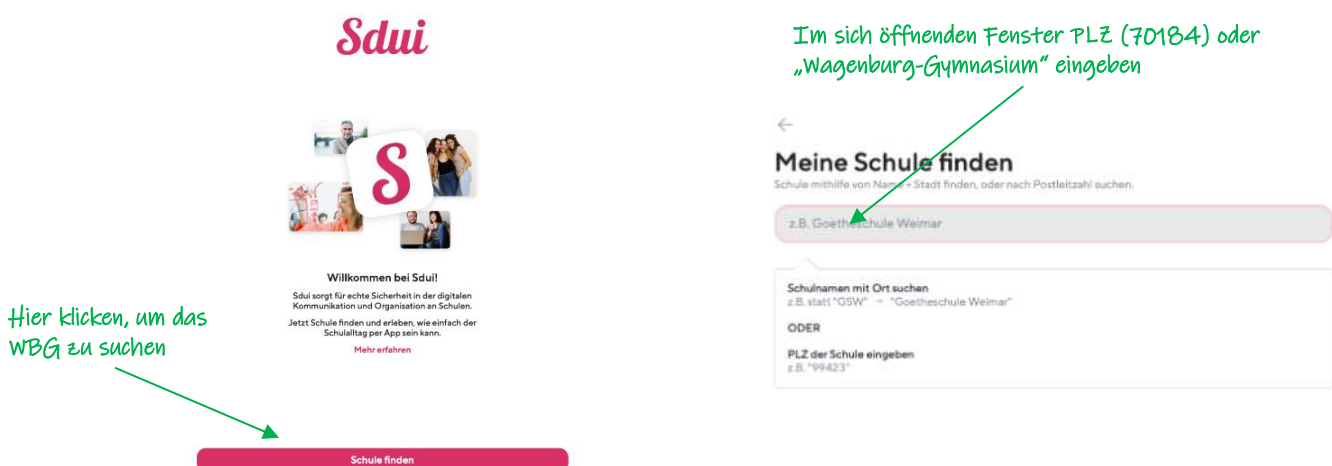
Aktivierungscode verloren?

Aktivierungscode

Account aktivieren

Hier Aktivierungscode eingeben

Alternativ kann das WBG auch als Einrichtung gesucht werden:



Sdui

Willkommen bei Sdui!

Sdui sorgt für echte Sicherheit in der digitalen Kommunikation und Organisation an Schulen. Jetzt Schule finden und erleben, wie einfach der Schulalltag per App sein kann. [Mehr erfahren](#)

Schule finden

Im sich öffnenden Fenster PLZ (70184) oder „Wagenburg-Gymnasium“ eingeben

Meine Schule finden
Schule mithilfe von Name, Stadt finden, oder nach Postleitzahl suchen.

z.B. Goetheschule Weimar

Schulnamen mit Ort suchen
z.B. statt "GSW" → "Goetheschule Weimar"

ODER

PLZ der Schule eingeben
z.B. "99423"

Hier klicken, um das WBG zu suchen

Im Zuge der Registrierung werden **Anmeldename/E-Mail-Adresse und Passwort festgelegt**. Wir empfehlen dringend die Angabe einer E-Mail-Adresse:

Beim Vergessen des Passworts kann dieses über die angegebene E-Mail-Adresse selbstständig zurückgesetzt werden.

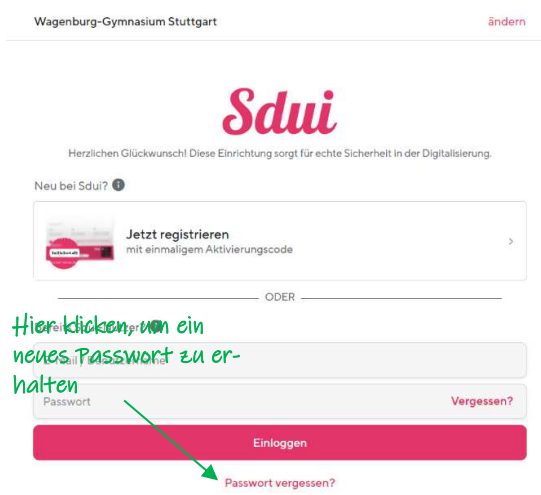


Nach der Registrierung kann man sich mit seinem Sdui-Account auf beliebig vielen Geräten (PCs, Tablets, Smartphones ...) anmelden.

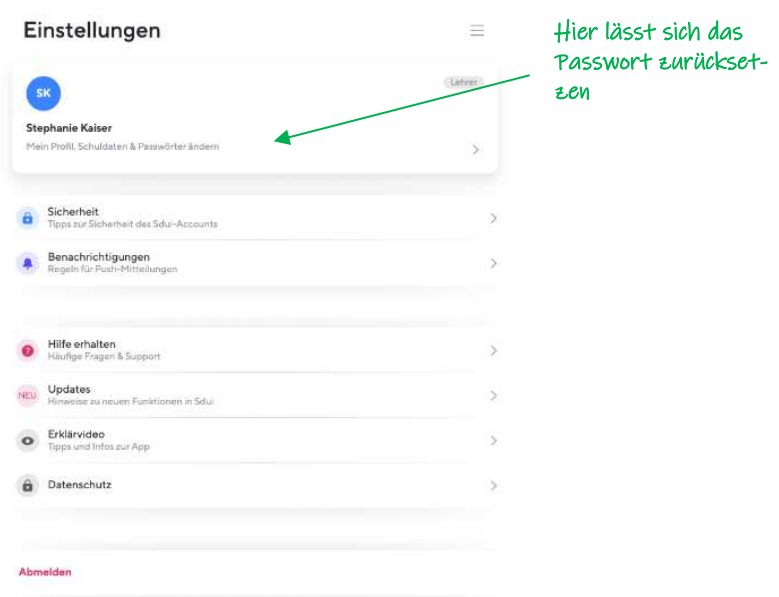
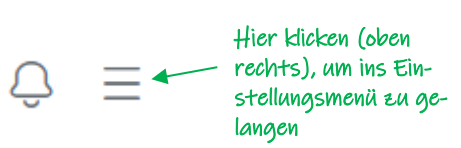
Wenn du/Sie eine E-Mail-Adresse angegeben haben, melden Sie sich/du dich mit dieser zusammen mit Ihrem/deinem persönlichen Passwort an.

Wenn du/Sie keine E-Mail-Adresse hinterlegt haben, melden Sie sich/du dich mit Ihrem/deinem Benutzernamen zusammen mit Ihrem/deinem persönlichen Passwort an.

Sollten Sie/du das Passwort vergessen, dann kann es über die E-Mail-Adresse zurückgesetzt werden:



Das Passwort kann in Sdui über das Einstellungs Menü auch selbst geändert werden:

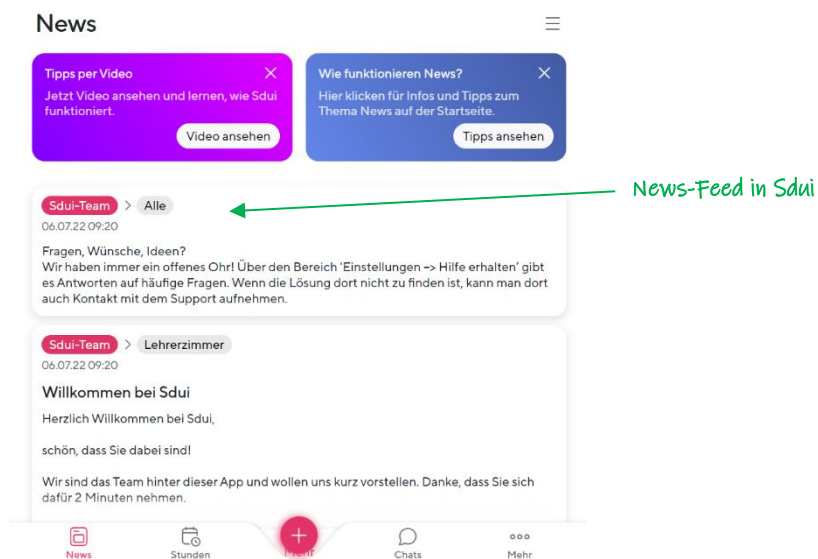




2. Funktionen

News

Die News-Seite öffnet sich in Sdui bei Anmeldung immer automatisch als Erstes. Hier werden geschriebene Nachrichten aus verschiedenen Gruppen, denen man zugehörig ist, angezeigt (z.B. Klassengruppe, Elterngruppe ...).



Chats


Schülerinnen und Schüler, Eltern und Lehrkräfte sind in unserem Sdui in Gruppen organisiert. Wenn man als Schüler*in oder Elternteil angemeldet ist, wird man automatisch in folgende Gruppen hinzugefügt:

- Schülerinnen und Schüler: Klassengruppe mit den Klassenlehrkräften
- Eltern: Elternchat mit den Klassenlehrkräften

Chats sind automatisch auf „One-Way“ gestellt: Klassen- und Elternchatgruppen haben einen rein informierenden Charakter, d.h. die Klassenlehrkräfte geben darüber Informationen weiter

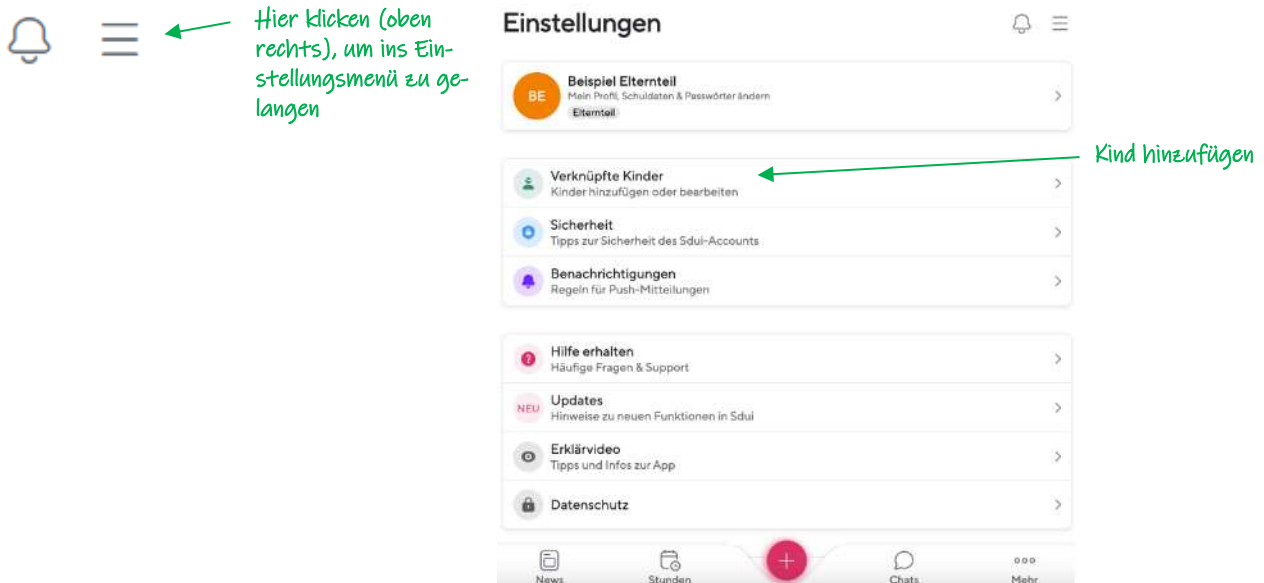
Account wechseln

Sollten Sie mehrere Accounts an einem Gerät nutzen (z.B. von mehreren Schulen), dann können Sie zwischen diesen schnell über die „Account wechseln“-Funktion hin- und herschalten:



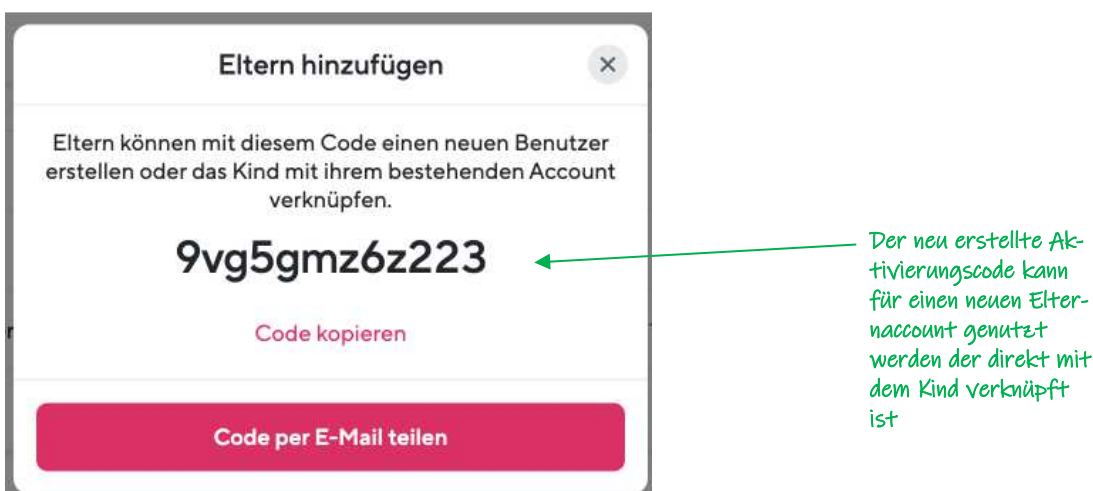
Kinder mit Elternaccount verknüpfen

Die Accounts von Schülerinnen und Schülern sind in SdUI mit denen ihrer Eltern verknüpft. Dabei weiß das Programm zu Beginn nicht, ob Kinder Geschwister haben bzw. Eltern zu mehreren Kindern gehören. Sollten Sie als Elternteil weitere Kinder mit Ihrem Account verknüpfen wollen, so geht dies unter dem Einstellungsmenü:



Zweiten Elternaccount erstellen

Ebenso können hier auch weitere Elternteile zu bestehenden Kindern hinzugefügt werden, falls Sie zwei Elternaccounts wünschen. Dazu klicken Sie unter „verknüpfte Kinder“ auf „Elternteil hinzufügen“. Es öffnet sich ein Dialogfenster:



Bei weiteren Fragen, Unklarheiten oder Problemen kontaktieren Sie/ihr gern Frau Lauth oder Herrn Scheible per SdUI oder Mail:

- i.lauth@wagenburg-gymnasium.de
- d.scheible@wagenburg-gymnasium.de